


Seguridad para niños pasajeros


TARJETA INFORMATIVA PARA LOS PADRES


Si usted se encuentra embarazada, es importante que utilice siempre el cinturón de seguridad para protegerse usted misma y al bebé que viene en camino. Utilice el cinturón de regazo a lo largo de las caderas y debajo de su estómago, con el cinturón de hombros atravesando su pecho (entre sus senos). Una vez su bebé nazca, es importante que siga las siguientes etapas de seguridad.


CRECER SEGUROS, es cuestión de 4 etapas.

A medida que los niños crecen, la manera de sentarlos en su vehículo, camión o SUV, va cambiando también. Siga estas 4 etapas para reducir las probabilidades de que su hijo sufra una lesión o fallezca.

- 1 ASIENTO DE SEGURIDAD PARA BEBÉS, INSTALADO MIRANDO HACIA ATRÁS**


Para obtener la mayor protección posible, lleve a sus bebés en un asiento de seguridad mirando hacia atrás ubicado en el asiento trasero. Hágalo por el mayor periodo de tiempo posible hasta que el bebé tenga la medida o el peso máximo adecuado para ese asiento en particular. Llévelos en esta posición hasta que tengan mínimo 1 año de edad y por lo menos 20 libras de peso.
- 2 ASIENTO DE SEGURIDAD PARA NIÑOS, INSTALADO MIRANDO HACIA DELANTE**


Una vez los niños están muy grandes para ir en los asientos de seguridad mirando hacia atrás (mínimo 1 año de edad y por lo menos 20 libras de peso), deberá llevarlos en asientos de seguridad mirando hacia el frente ubicados en el asiento trasero. Hágalo hasta que ellos alcancen el peso máximo o la medida límite correspondientes a ese asiento en particular (generalmente alrededor de 4 años de edad y de 40 libras de peso).
- 3 ASIENTO ELEVADO (BOOSTER SEAT)**


Cuando los niños están muy grandes para ir en los asientos de seguridad mirando hacia el frente (generalmente alrededor de 4 años de edad y de 40 libras de peso), deberá llevarlos en asientos elevados (*booster seats*) ubicados en el asiento trasero. Hágalo hasta que el cinturón de seguridad del vehículo se le ajuste correctamente: cuando el cinturón del regazo pasa a lo largo de la parte superior de los muslos y el cinturón del hombro se ajusta correctamente a lo largo del pecho (generalmente a la edad de 8 años o cuando miden 4'9" de estatura).
- 4 CINTURÓN DE SEGURIDAD**


Una vez los niños están muy grandes para ir en los asientos elevados (*booster seats*), generalmente a la edad de 8 años o cuando miden 4'9" de estatura, ellos podrán ir en el asiento trasero y utilizando el cinturón de seguridad para adultos que les ajuste correctamente (el cinturón del regazo pasa a lo largo de la parte superior de los muslos y el del hombro se ajusta a lo largo del pecho).

¡Obtenga ayuda!

EN INTERNET

Visite www.nhtsa.gov y diríjase a la sección de información de asientos de seguridad para niños (*Child Safety Seat*), que se encuentra en el menú u oprima el ícono de seguridad de niños pasajeros. Este sitio Web contiene recomendaciones acerca de cómo instalar un asiento de seguridad para niños, información acerca de los asientos disponibles en el mercado, cuáles asientos han sido retirados del mercado por defectos y otra información útil

VÍA TELEFÓNICA

Para mayor información acerca de los asientos de seguridad para niños, asientos elevados (*booster seats*), estaciones de instalación/inspección en su área, cinturones de seguridad, bolsas de aire y otros asuntos de seguridad

en las carreteras, llame a la línea de información del Departamento de Transporte (DOT, por sus siglas en inglés) al 1-888-327-4236.

CERCA DE USTED

Un técnico certificado en instalación de asientos de seguridad para niños, podrá revisar la manera como ha instalado su asiento de seguridad y contestar cualquier pregunta que usted pueda tener. Para contactar a un técnico o una estación de inspección de asientos de seguridad cercanos a usted, visite www.nhtsa.gov, oprima el ícono de seguridad de niños pasajeros y haga clic en estaciones de instalación/inspección o visite www.seatcheck.org.

NO LO OLVIDE: Todos los niños menores de 13 años de edad, deben viajar siempre en el asiento trasero.

Lea siempre las instrucciones del asiento de seguridad para niños y el manual de uso del vehículo.

